

OUTDOOR- KOMPAKT- PROGRAMM



broszeit-group.com



BROSZEIT

Unser inhabergeführtes Familienunternehmen verfügt über mehr als drei Jahrzehnte Erfahrung im Holzfachhandel und in der verarbeitenden Holzindustrie. Diese Zeit hat uns geformt und die Broszeit Group zu dem gemacht, was unsere Kunden immer wieder begeistert: zu einem ebenso anspruchsvollen wie zuverlässigen Spezialisten, der sich aus guten Gründen nicht mit der erstbesten Lösung zufrieden gibt.

Olivier Broszeit

01 AUF EINEN BLICK	4
02 FORMEN UND FORMATE	6
03 EINSATZGEBIETE UND SERVICE	8
04 STRUKTUR UND DEKORE	10
05 VERFÜGBARKEIT	12
06 WEITERVERARBEITUNG, VORBEREITUNG & PFLEGE	14

01 OUTDOOR-PERFEKTION: UNSER KOMPAKT-PROGRAMM IM CHECK

Unser Outdoor-Kompakt-Programm ist die perfekte Wahl für Ihre Außenmöbel – von der ersten Anwendung bis zum täglichen Gebrauch. Dank ihrer widerstandsfähigen, unverrottbaren und zugleich dekorativen Oberfläche bieten sie langanhaltende Qualität und Ästhetik. Wir haben speziell auf den Outdoor-Bereich abgestimmte Dekore ausgewählt, die ideal für die Gestaltung von Terrassen, Parks, Gärten, Ruhezonen und vielen weiteren Außenbereichen sind.

EIGENSCHAFTEN



sehr hohe
UV- Beständigkeit



verrottungsfest



witterungs- und
frostresistent



antibakteriell



geeignet für
Lebensmittelkontakt



pflegeleicht



hitzebeständig bis
160 °C



schwer entflammbar
B-s1, d0



The image shows an outdoor seating area with several tables and chairs. The chairs are made of a light-colored wicker material with white cushions. The tables are made of dark wood. The area is covered by a large, open-sided structure with a wooden frame and a white roof. The lighting is bright, suggesting a sunny day.

12

DEKORE



MÖGLICHKEITEN

30

JAHRE ERFAHRUNG

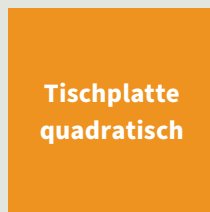
16+

MÖGLICHE TISCHFORMATE

02

EIN PRODUKT, UNTERSCHIEDLICHE MÖGLICHKEITEN.

BISTROTISCHE




Tischplatte
quadratisch

500 x 500 mm
600 x 600 mm
700 x 700 mm
800 x 800 mm
900 x 900 mm

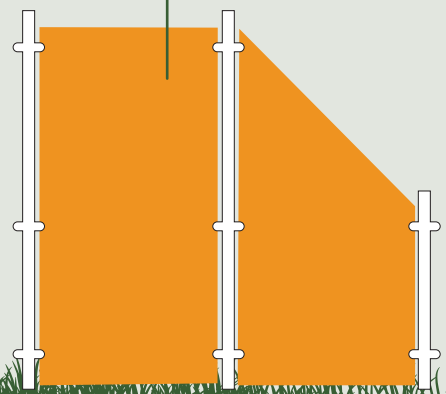


Tischplatte
rund

Ø 500 mm
Ø 600 mm
Ø 700 mm
Ø 800 mm
Ø 900 mm




Sichtschutz




MÖGLICHE AUSNUTZUNG DER PLATTEN

3050 x 1220 mm




500 x 500 mm /
Ø 500 mm

3050 x 1220 mm




600 x 600 mm /
Ø 600 mm

3050 x 1220 mm




700 x 700 mm /
Ø 700 mm

3050 x 1220 mm



800 x 800 mm /
Ø 800 mm

3050 x 1220 mm



900 x 900 mm /
Ø 900 mm



GROSSE TISCHE



Mülleimer




Pflanzkübel




MÖGLICHE AUSNUTZUNG DER PLATTEN

3050 x 1220 mm



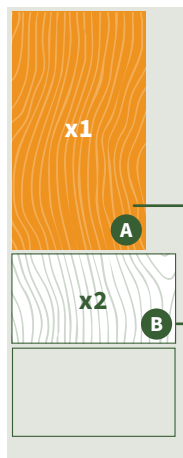
Tischplatten
700 x 1200 mm

3050 x 1220 mm



Tischplatten
600 x 1100 mm

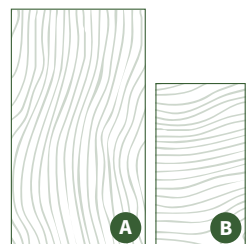
3050 x 1220 mm



Tischplatten
1600 x 900 mm

zusätzlich 2x
600 x 1100 mm

Die Ausrichtung der Maserung bei Holzdekoren wird durch die Schnitt-
richtung der Tischplatte festgelegt,
wodurch die Maserung entweder
längs oder quer verläuft.



03 FLEXIBEL IM EINSATZ. STARK IM SERVICE.



Unser hochwertiges Outdoor-Kompakt-Programm ist die perfekte Wahl für alle, die im Außenbereich Stil, Funktionalität und Langlebigkeit vereinen möchten. Ob auf der Restaurantterrasse, im Hotelgarten, in Biergärten oder Freizeitanlagen – unsere Produkte passen sich Ihren Bedürfnissen flexibel an.

SIE BENÖTIGEN EINE BERATUNG?

Von der ersten Produktberatung über die bequeme Musterbestellung bis hin zur termingerechten Lieferung der Platten für Ihr Projekt – wir begleiten Sie in jedem Schritt mit unserem erstklassigen Service. Darüber hinaus bieten wir Ihnen vielfältige Weiterverarbeitungsmöglichkeiten wie passgenaue Zuschnitte und präzise Kantenbearbeitung, damit Ihre Materialien perfekt auf Ihre Anforderungen abgestimmt sind.

Profitieren Sie von unserer Expertise, individuellen Beratung und einem reibungslosen Ablauf, der Ihre Anforderungen in den Mittelpunkt stellt.

Einsatzgebiete und Service



**KOSTENLOSE
MUSTERBESTELLUNG**



**PERSÖNLICHE
BERATUNG**



**SCHNELLE
LIEFERUNG**





GASTRONOMIE & HOTELLERIE

Restaurants | Cafés | Hotelbereiche | uvm.

FREIZEIT

Parks | Biergärten |
Freizeitanlagen | uvm.



PRIVATER WOHNBEREICH

Garten | Terrasse | Balkon | uvm.

04

IHRE DESIGN-MÖGLICHKEITEN

STRUKTUR

Alle Dekore verfügen beidseitig über die Struktur **Suede 2 (S2)**.
Mit feiner Strukturierung und sanfter Haptik steht dieses Finish für zeitlose
Eleganz und schafft eine stimmige Basis für vielfältige Designkonzepte.



Struktur und Dekore

GRÖßERE ANSICHTEN

Die Abbildungen bieten einen ersten Eindruck, doch manche Dekore entfalten ihre volle Wirkung erst auf einer größeren Fläche. Auf unserer Website können Sie die Platte in einer größeren Dimension betrachten und sich so ein besseres Bild vom Gesamtdekor machen.





DEKORE

Stein



1445
MARMOR SIERRA



1390
MARMOR VENTURA



1666
MARMOR SAVANNAH



7853
MARMOR RUST




1391
MARMOR VERANO



1392
MARMOR SONORA



1449
MARMOR OLYMPIA



1460
MARMOR TAHOE


Holz




2225
EICHE ASPEN



2385
EICHE CASCADIA



2387
EICHE SEDONA



7725
NUSSBAUM ZAFARI

Die Farben am Bildschirm oder in der Druckversion können vom tatsächlichen Produkt abweichen.
Fordern Sie gerne ein Muster an, um Ihre Entscheidung zu treffen.

05

KURZFRISTIG VERFÜGBAR

DEKOR	NAME	STRUKTUR	KERNFARBE	FORMAT	STÄRKE
		S2	schwarz		12,5 mm
1390	Marmor Ventura	X	X	3050x1220mm	X
1391	Marmor Verano	X	X	3050x1220mm	X
1392	Marmor Sonora	X	X	3050x1220mm	X
1445	Marmor Sierra	X	X	3050x1220mm	X
1449	Marmor Olympia	X	X	3050x1220mm	X
1460	Marmor Tahoe	X	X	3050x1220mm	X
7853	Marmor Rust	X	X	3050x1220mm	X
1666	Marmor Savannah	X	X	3050x1220mm	X
2225	Eiche Aspen	X	X	3050x1220mm	X
2385	Eiche Cascadia	X	X	3050x1220mm	X
2387	Eiche Sedona	X	X	3050x1220mm	X
7725	Nussbaum Zafari	X	X	3050x1220mm	X

Alle Dekore sind beidseitig mit einer Schutzfolie versehen, verfügen über einen beidseitigen UV-Schutz und sind antibakteriell.

**SIE MÖCHTEN UNS BESSER
KENNENLERNEN?
BESUCHEN SIE UNSERE WEBSITE.**

► broszeit-group.com



FORMAT



3050 x
1220 mm

STÄRKE



12,5 MM

ZERTIFIZIERUNGEN



Das Zeichen für
verantwortungsvolle
Waldwirtschaft

FSC®
Mix Credit



CE zertifiziert



06

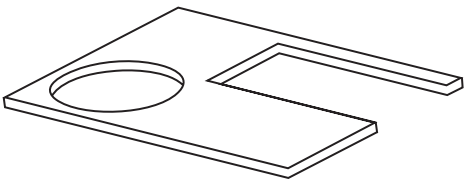
VORBEREITEN. BEARBEITEN. PFLEGEN.



UNSERE BEARBEITUNGSMÖGLICHKEITEN

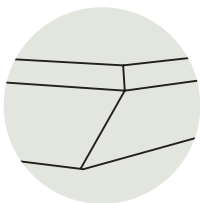
ZUSCHNITTE

Gern übernehmen wir den Zuschnitt und richten uns dabei ganz nach Ihren individuellen Wünschen. Ob runde, quadratische, rechteckige oder ovale Tische – für uns ist alles möglich.

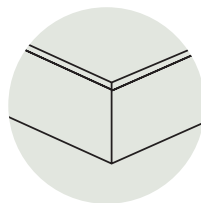


KANTENBEARBEITUNG

Wir geben Ihren Outdoor-Möbeln eine einzigartige Ausstrahlung – sei es mit einer Schweizer Kante oder einer 2-mm-Fase. Ein 45°-Winkel unter der Oberfläche sorgt zudem für eine bessere Wasserableitung und reduziert die Sonneneinstrahlung auf die Kanten, was die Lebensdauer Ihrer Outdoor-Möbel verlängert.



Schweizer Kante



2 mm Fase



FÜR LANGLEBIGE FREUDE



LEICHTE VERFÄRBUNG

Dekore können sich im Laufe der Zeit durch Regen, Temperaturschwankungen und Verschmutzungen verfärben. Dieser natürliche Prozess beeinflusst jedoch nicht die Haltbarkeit des Materials. Helle Dekore sind farbbeständiger, während dunkle empfindlicher sind und Abnutzungserscheinungen schneller sichtbar machen, was den Farbton grauer erscheinen lässt.



PFLEGE

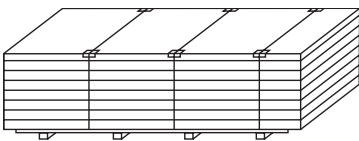
Reinigen Sie Ihre Outdoor-Möbel einfach mit einem feuchten Tuch und mildem Reinigungsmittel. Flecken sollten umgehend mit einem geeigneten Reiniger entfernt werden. Nach der Wintereinlagerung lassen sich hartnäckige Ablagerungen problemlos mit einem Hochdruckreiniger beseitigen. Eine zusätzliche Oberflächenbehandlung ist nicht notwendig.



SCHUTZ

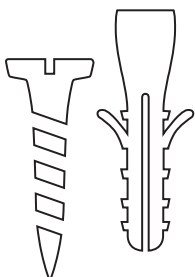
Schützen Sie Ihre Möbel bei längerer Nichtbenutzung mit einer atmungsaktiven Abdeckung oder stellen Sie sie unter. Ungeschützte Möbel altern schneller. Vermeiden Sie stehendes Wasser auf den Oberflächen. Für stationäre Möbel eignen sich Klappsysteme oder leicht geneigte Flächen, die den Wasserabfluss ermöglichen.

LAGERUNG UND MONTAGE



LAGERUNG

Um dauerhafte Verformungen zu vermeiden, sollten die Platten vor der Installation unter einem Dach auf einer stabilen, ebenen Fläche gelagert werden, die sowohl oben als auch unten vor Feuchtigkeit geschützt ist. Beim Heben der Platten ist darauf zu achten, dass sie senkrecht von den Paletten entfernt werden.



BEFESTIGUNGEN

Befestigen Sie die Elemente problemlos mit einer passenden Schraube. Für besonders stark belastete Verbindungen empfehlen wir den Einsatz von Dübelssystemen. Je nach Standort und Verwendungszweck kann es sinnvoll sein, durchgeschraubte Befestigungen zu wählen.



SIE MÖCHTEN BEI UNS BESTELLEN ODER HABEN NOCH FRAGEN?

Bitte richten Sie alle Anfragen oder Bestellungen direkt an Ihren Ansprechpartner im Vertrieb oder an die folgenden Adressen:

ANFRAGEN

☎ +49 (0) 7502 940 83-11

✉ sales@broszeit-group.com

BESTELLUNGEN

☎ +49 (0) 7502 940 83-22

✉ dispo@broszeit-group.com

PRODUKTIONSSTÄTTE

Neugersdorfer Holzwerke GmbH
Beiersdorfer Straße 43
D-02708 Schönbach

T +49 (0) 3586 76693 – 22

F +49 (0) 3586 76693 – 27

M : info@ngh-holz.de

FIRMENZENTRALE/BUCHHALTUNG

Broszeit GmbH
Am Föhrenried 7
D-88255 Baidt-Schachen

T +49 (0) 7502-94083-0

F +49 (0) 7502-94083-20

info@broszeit-group.com